U heeft nu een beeld gekregen van onze Missie en Visie en onze ideeën over de transformatie en hoe we die samen vorm willen gaan geven.

Indien u geïnteresseerd bent tot welke inzet en bereik dat in **2015** geleid heeft nodig ik u graag uit om in de volgende **11** minuten middels een presentatie hiervan kennis te nemen.

Mocht u meer geïnteresseerd zijn in een schriftelijke weergave
of de cijfers eens rustig te bekijken dan verwijs ik u naar de website **www.cmww.nl** en specifiek naar het tabblad “Organisatie” en “Jaarverslagen”.

Veel kijk- en leesplezier, ook namens vrijwilligers, bestuur en medewerkers van CMWW

Jan van de Venne, Directeur CMWW

jaarverslag **2015**

VRIJWILLIGERS BIJ CMWW

Vrijwilligers spelen een cruciale rol bij het brede aanbod van diensten door CMWW. Ondanks het feit dat 19 activiteiten zich verzelfstandigd hebben is het aantal vrijwilligers nog toegenomen. Totaal 538 vrijwilligers zijn aan diensten vanuit CMWW verbonden. 407 in Brunssum en algemene diensten CMWW en 131 specifiek in Onderbanken.

VRIJWILLIGERS BIJ CMWW



Baenje	14
Balie STIP	18
Belastingteam	24
Boodschappen Plus Bus	17
Computerclub	19
Contributie ophalers	36
Dagopvang	9
Ouderenconsulent	2
Persoonlijke aandacht voor ouderen	19
Rouwbegeleiding	2
Samen Eten	25
Sfeer en Meer	4
Soos	18
Tafeltje Dekje	33
Telefooncirkel	8
Themagroep	2
Vrijwillige ouderenadviseur	6
Wijk Belbus	27
Schuldhulpverlening	16

VRIJWILLIGERS BIJ CMWW



WSP Noord	49
WSP West	20
Handenarbeid	4
Administratie en huishoudelijke dienst	14
Vrouwen aan zet	6
Vrijwilligers JJW	27
Preventieve huisbezoeken	4
Home-support	9
Perron045	6
Peuterspeelzalen	21
Vluchtelingen werk	2
Hulpdienst	1
Overig	26
Wegwijzer	49
BWT wijkondersteuner	1


VRIJWILLIGERS BIJ CMWW
alle 538 vrijwilligers
petje af en bedankt!

BRUNSSUM BEREIK WELZIJN

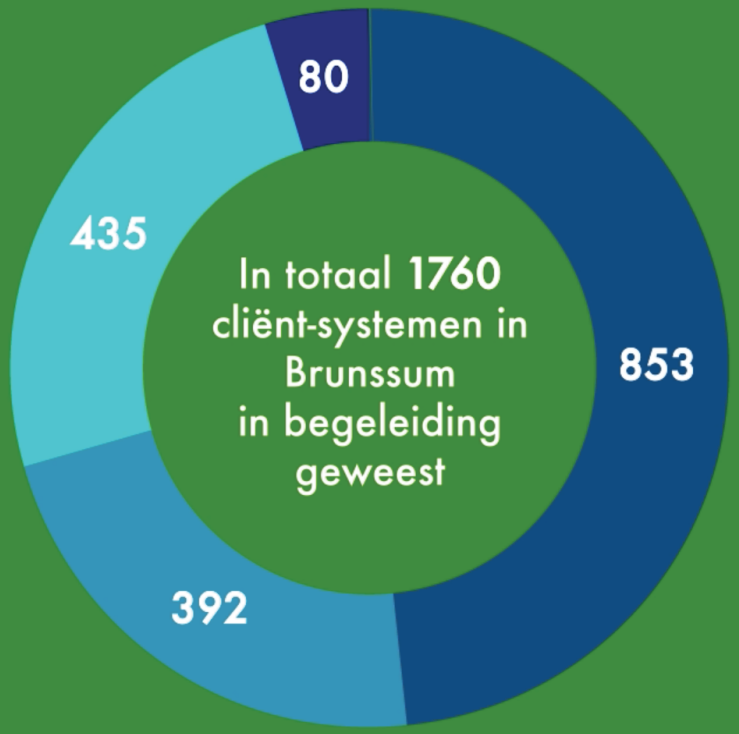

ALGEMEEN MAATSCHAPPELIJK WERK / HULPVERLENING

- Cases nieuw 2015
- Cases over van 2014
- Korte contacten
- Groepswerk*

Ook bij de hulpverlening spelen vrijwilligers een steeds grotere rol, o.a. als buddy bij de schuldhulp, formulierenbrigade en bezoek ouderen bij preventieve huisbezoeken.

* 7 groepen zijn specifiek voor kinderen aangeboden. Weerbaarheid en over-assertiviteit zijn de onderwerpen. Het aanbod wordt vooral vormgegeven vanuit Rots&water en kiezels &druppels principes. Daarnaast is gedurende een groot deel van het jaar groepsondersteuning aangeboden voor mensen met schulden.

BRUNSSUM BEREIK WELZIJN

JEUGDHONKEN – ACCOMMODATIEGERICHT JEUGD EN JONGEREN WERK

Zondag	Maandag	Dinsdag	Woensdag	Donderdag	Vrijdag	Zaterdag
steeds meer nieuwe tienergroepen	West Side LVB-groep **15** deelnemers **25** - **60** jaar	West Side middaggroep **50** jongeren **20** per middag	West Side middaggroep **50** jongeren **20** per middag	steeds meer nieuwe tienergroepen	Hammerhoes nieuwe tienergroep in de avond	steeds meer nieuwe tienergroepen
steeds meer nieuwe tienergroepen	steeds meer nieuwe tienergroepen	steeds meer nieuwe tienergroepen	Hammerhoes wekelijks ±**15** kinderen uit het basisonderwijs	steeds meer nieuwe tienergroepen	Soos Langeberg activiteiten door vrijwilligers **10/25** jongeren **8** - **15** jaar	steeds meer nieuwe tienergroepen
			West Side avondgroep **40** jongeren **10** per avond **18+**		North Side 15-22 jaar 40 jongeren 20 p/avond	

BRUNSSUM BEREIK WELZIJN



MAANDELIJKS

Op de laatste vrijdag van de maand nemen gemiddeld **50** van de **179** jongeren uit een groep van Brunssum en Onderbanken deel aan activiteiten.

BRUNSSUM BEREIK WELZIJN

JAARLIJKS ZOMERVAKANTIE WERK VOOR BRUNSSUM EN ONDERBANKEN



Jongere Jeugd (8 t/m 15 Jaar)

6 activiteiten

±450 deelnemers

120 deelnemers uit Onderbanken

330 deelnemers uit Brunssum

BRUNSSUM BEREIK WELZIJN

JAARLIJKS ZOMERVAKANTIE WERK VOOR BRUNSSUM EN ONDERBANKEN



Oudere Jeugd:

105 deelnemers Efteling



27 deelnemers paintballen



17 deelnemers karten

BRUNSSUM BEREIK WELZIJN

AMBULANT JEUGD- & JONGERENWERK



x19

Gemiddeld 25
deelnemers per groep

19 groepen

Daarnaast is er met
gemiddeld 70
jongeren per week
individueel contact



WEKELIJKS: ±475 DEELNEMERS

JAARLIJKS: >3000 DEELNEMERS

BRUNSSUM BEREIK WELZIJN

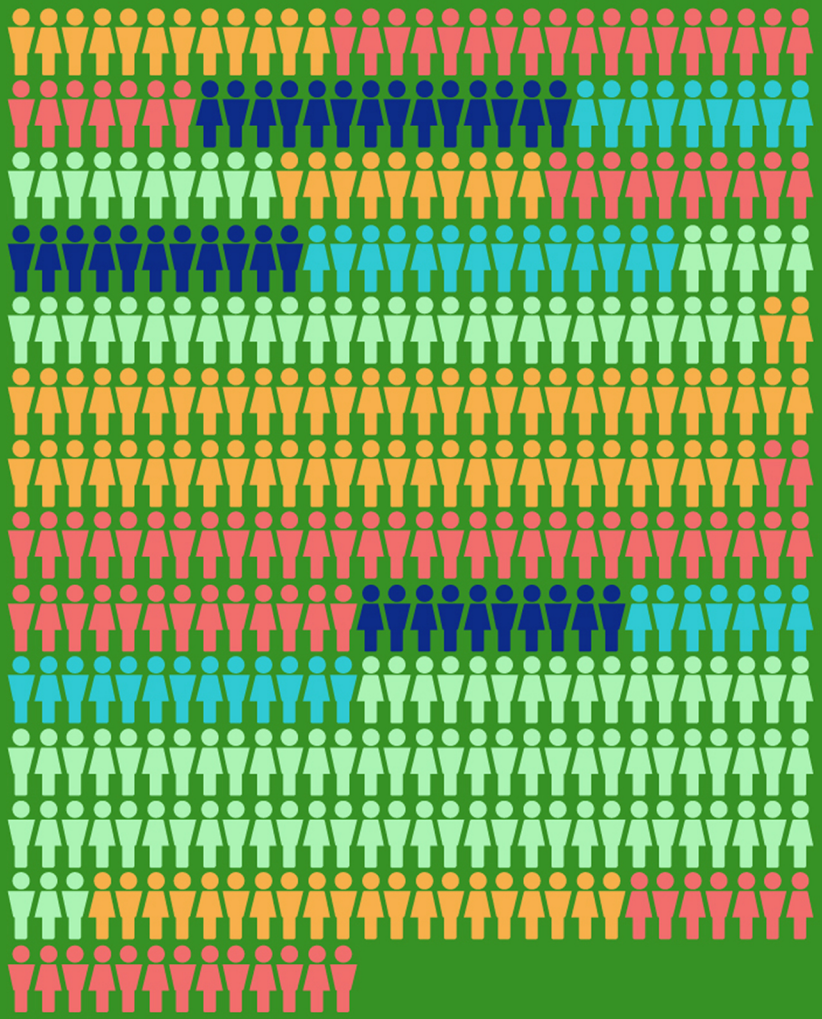

WIJKSTEUNPUNT NOORD

Aantal deelnemers zelfstandige activiteiten per week

Sjoelen	12
Culturele zondagmiddag	25
Schilderen	14
Creatief met....	10
Samen koken	10
Bloemschikken	10

Aantal deelnemers activiteiten met ondersteuning per week

Dagopvang	10
Swing	11
Volksdansen	14
Sport en Spel	33
Soos	gem. 60
Samen eten	45
Lotgenotengroep	10

Aantal deelnemers Incidentele activiteiten per jaar

Sinterklaas, Kerst, Carnaval (per activiteit)	gem. 20
Bewonersactiviteit	80
Paasontbijt	20
Nationaal Ouderenfonds diner	25

BRUNSSUM BEREIK WELZIJN

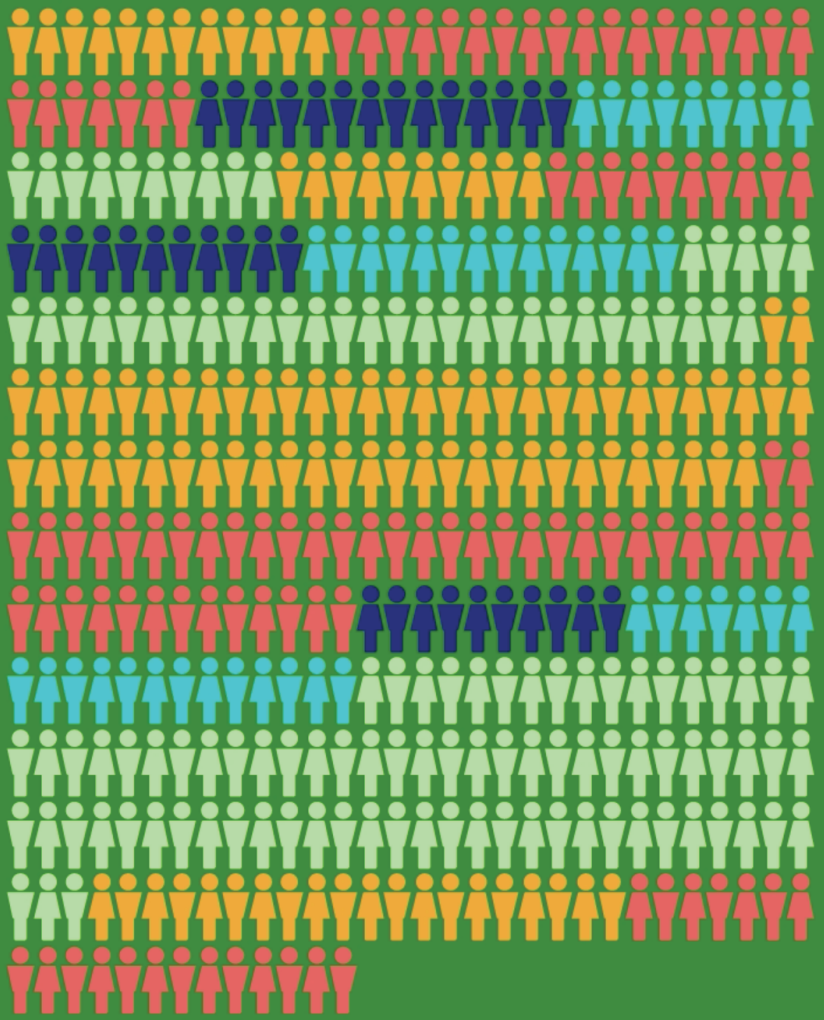

WIJKSTEUNPUNT NOORD

Aantal deelnemrs zelfstandige activiteiten per week

Sjoelen	12
Culturele zondagmiddag	25
Schilderen	14
Creatief	10
Samen koken	10
Bloemschikken	10

81 DEELNEMERS PER WEEK = ± 3.564 PER JAAR!

Aantal deelnemers activiteiten met ondersteuning per week

Dagopvang	10
Swing	11
Volksdansen	14
Sport en Spel	33
Soos	gem. 60
Samen eten	45
Lotgenotengroep	10

183 DEELNEMERS PER WEEK = ± 8.052 PER JAAR!

Aantal deelnemers Incidentele activiteiten per jaar

Sinterklaas, Kerst, Carnaval (per activiteit)	gem. 20
Bewonersactiviteit	80
Paasontbijt	20
Nationaal Ouderenfonds diner	25

± 185 PER JAAR!

BRUNSSUM BEREIK WELZIJN



IN NOORD PER JAAR 11.801 DEELNEMERS

81 DEELNEMERS PER WEEK = ± 3.564 PER JAAR!

183 DEELNEMERS PER WEEK = ± 8.052 PER JAAR!

± 185 PER JAAR!

WIJKSTEUNPUNT NOORD

Aantal deelnemrs zelfstandige activiteiten per week

Sjoelen	12
Culturele zondagmiddag	25
Schilderen	14
Creatief	10
Samen koken	10
Bloemschikken	10

Aantal deelnemers activiteiten met ondersteuning per week

Dagtocht	
Swing	11
Volksdansen	14
Sport en Spel	33
Soos	gem. 60
Samen eten	45
Lotgenotengroep	10

Aantal deelnemers Incidentele activiteiten per jaar

Sinterklaas, Kerst, Carnaval (per activiteit)	gem. 20
Bewonersactiviteit	80
Paasontbijt	20
Nationaal Ouderenfonds diner	25

BRUNSSUM BEREIK WELZIJN



WIJKSTEUNPUNT WEST

Aantal deelnemers activiteiten per week:

Mbvo gym 1	17
Mbvo gym 2	17
Volksdans	13
Creatief	7
Welfare(w.v. 6 deelnemers van Pergamijn)	16
Naailes	9
Tekenen/schilderen	11
Koffie/inloopsoos (niet ggz)	gem. 10
Line Dance	14
Zangkoor	23
Yoga	8
Trepke	gem. 35
Disco	gem. 25

BRUNSSUM BEREIK WELZIJN



WIJSTEUNPUNT WEST

Aantal deelnemers activiteiten per week:

Mbvo gym 1	17
Mbvo gym 2	17
Volksdans	13
Creatief	7
Welfare(w.v. 6 deelnemers van Perga[illegible])	16
Naailes	9
Tekenen/[illegible]ren	11
Koffie/inloopsoos (niet ggz)	gem. 10
Line Dance	14
Zangkoor	23
Yoga	8
Trepke	gem. 35
Disco	gem. 25

GEMIDDELD 205 DEELNEMERS PER WEEK

BRUNSSUM BEREIK WELZIJN



IN WEST PER JAAR ±9.020 DEELNEMERS

GEMIDDELD 205 DEELNEMERS

WIJSTEUNPUNT WEST

Aantal deelnemers activiteiten per week:

Mbvo gym 1	17
Mbvo gym 2	17
Volksdans	13
Creatief	7
[illegible]	16
Naailes	9
Tekenen/schilderen	11
Koffie/inloopsoos (niet ggz)	gem. 10
Line Dance	14
Zangkoor	23
Yoga	8
Trepke	gem. 35
Disco	gem. 25

BRUNSSUM BEREIK WELZIJN



WIJKSTEUNPUNT CENTRUM

Aantal deelnemers activiteiten per week:

Koersbal Centrum dinsdag- en donderdagochtend	18
MBVO Gym Oost	13
MBVO Gym Centrum	13
MBVO Hart & Vaatziekten	23
MBVO Gym Rumpenerhal	10
MBVO Gym Zuid	12
Volksdansen Centrum	10
Linedance Centrum	32
Gym swing	23
Tai Chi	16
Werken aan de conditie Oost	11
Sfeer en Meer groep maandagmiddag	12
Koffie uurtje dinsdagmiddag	12 tot 20
Telefooncirkel	12
Tafeltje Dekje	70
Samen Eten	6 tot 14

BRUNSSUM BEREIK WELZIJN



WIJKSTEUNPUNT CENTRUM

Aantal deelnemers activiteiten per week:

Koersbal Centrum dinsdag- en donderdagochtend	18
MBVO Gym Oost	13
MBVO Gym Centrum	13
MBVO Hart & Vaatziekten	23
MBVO Gym Rumpenerhal	10
MBVO Gym Zuid	12
Volksdansen Centrum	10
Linedance Centrum	32
Gym swi	23
Tai Chi	16
Werken aan de conditie Oost	11
Sfeer en Meer groep maandagmiddag	12
Koffie uurtje dinsdagmiddag	12 tot 20
Telefooncirkel	12
Tafeltje Dekje	70
Samen Eten	6 tot 14

GEMIDDELD 278 DEELNEMERS PER WEEK

BRUNSSUM BEREIK WELZIJN

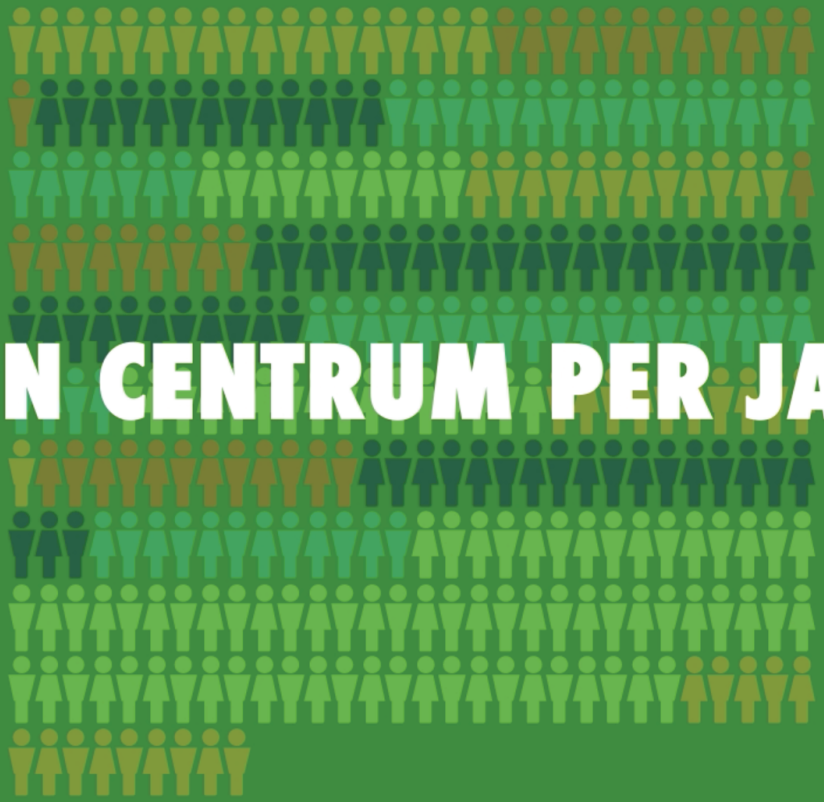

WIJKSTEUNPUNT CENTRUM

Aantal deelnemers activiteiten per week:

Koersbal Centrum dinsdag- en donderdagochtend	18
MBVO Gym Oost	13
MBVO Gym Centrum	13
MBVO Hart & Vaatziekten	23
MBVO Gym Rumpenerhal	10
MBVO Gym Zuid	[illegible]
Volksdanse	[illegible]
Linedance Centrum	32
Gym swing	23
Tai Chi	16
Werken aan de conditie Oost	11
Sfeer en Meer groep maandagmiddag	12
Koffie uurtje dinsdagmiddag	12 tot 20
Telefooncirkel	12
Tafeltje Dekje	70
Samen Eten	6 tot 14

IN CENTRUM PER JAAR ±12.232 DEELNEMERS

GEMIDDELD 278 DEELNEMERS PER

BRUNSSUM BEREIK WELZIJN

VRIJWILLIGERSCENTRALE BRUNSSUM

Behoeftepeiling

Op vraag van de gemeente Brunssum is een behoeftepeiling uitgevoerd met de vraag waar een vrijwilligerscentrale in moet kunnen voorzien en wat de beste positionering is. De resultaten zijn opgeleverd aan de gemeente. De respondenten bestonden uit:

- 89 organisaties
- 122 vrijwilligers
- 25% heeft meegewerkt aan diepte interviews

BRUNSSUM BEREIK WELZIJN

VRIJWILLIGERSCENTRALE BRUNSSUM

Vacatures

Aantal ingeschreven vacatures **68**

Aantal ingeschreven organisaties **15**

Aantal ingeschreven vrijwilligers **92**

Aantal verzoeken op vacatures		Aantal bemiddelde vacatures		Aantal succesvolle matches
124	→	**117**	→	**61**

BRUNSSUM BEREIK WELZIJN

INFORMELE ZORG / MANTELZORGACTIVITEITEN

NOORD



11 bijeenkomsten met gemiddeld **20** deelnemers

WEST / CENTRUM



8 activiteiten met gemiddeld **15** deelnemers

PERIODIEK CONTACT

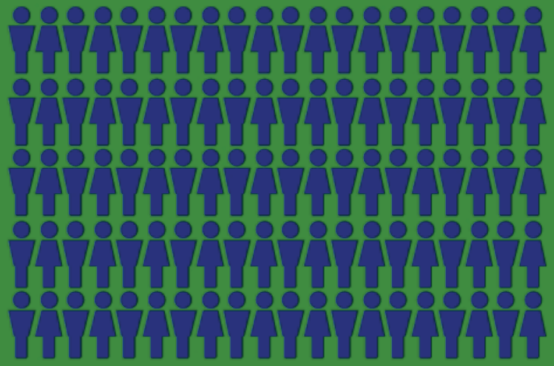

± **100** mantelzorgers van de cliënten van de inloop GGZ

BRUNSSUM BEREIK WELZIJN

INFORMELE ZORG / MANTELZORGACTIVITEITEN

440 contacten met mantelzorgers in 2015!

NOORD



11 bijeenkomsten met gemiddeld 20 deelnemers

WEST / CENTRUM



8 activiteiten met gemiddeld 15 deelnemers

PERIODIEK CONTACT



± 100 mantelzorgers van de cliënten van de inloop GGZ

BRUNSSUM BEREIK WELZIJN

INLOOPFUNCTIE (GGZ)

Zondag	Maandag	Dinsdag	Woensdag	Donderdag	Vrijdag	Zaterdag
gesloten	inloop 10u - 16u	inloop 10u - 16u	gesloten	inloop 10u - 16u	inloop 10u - 16u	gesloten

In de praktijk komen en gaan deelnemers op het moment dat daaraan behoefte bestaat.
In 2015 waren er 100 unieke bezoekers, gemiddeld 10 per dag.

In 2015 waren er 2080 inloopbezoekers!

BRUNSSUM BEREIK WELZIJN

PAVO (PERSOONLIJKE AANDACHT VOOR OUDEREN)

Doorlopend **10** tot **12** deelnemers.

BELASTINGTEAM

±400 aangiftes

PREVENTIEVE HUISBEZOEKEN

In het kader van WMO herindicatie Hulp bij Huishouden **2015** zijn **69** mensen bezocht en in het vervolg van het project Preventieve huisbezoeken zijn ouderen in de leeftijd **80-85** plussers bezocht, **131** huisbezoeken, **84** alleenstaanden en **47** echtparen, **74** mensen zagen af van een huisbezoek.

200 preventieve huisbezoeken

ONDERBANKEN BEREIK WELZIJN

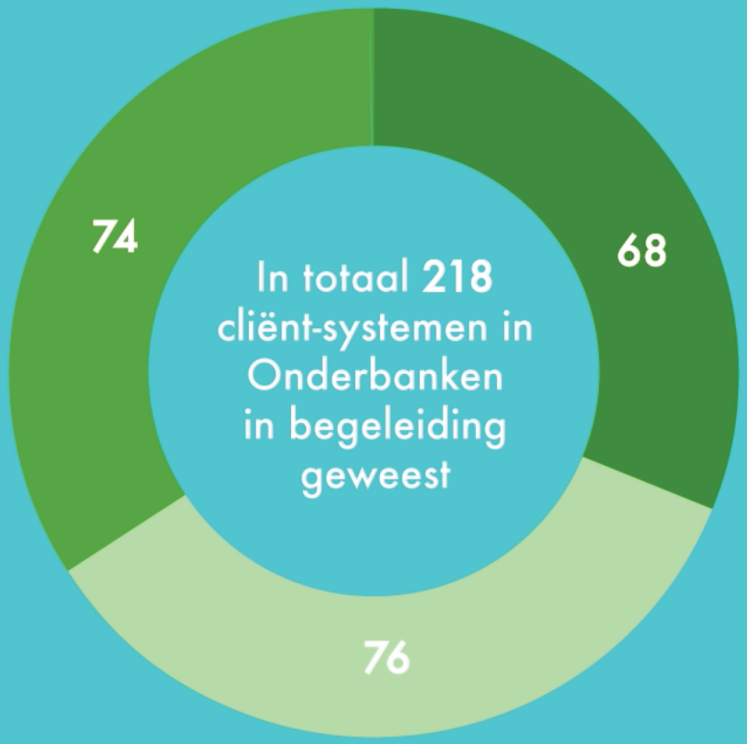

ALGEMEEN MAATSCHAPPELIJK WERK / HULPVERLENING

- Cases nieuw 2015
- Cases over van 2014
- Korte contacten

Ook bij de hulpverlening spelen vrijwilligers een steeds grotere rol, o.a. als buddy bij de schuldhulp, formulierenbrigade en bezoek ouderen bij preventieve huisbezoeken.

* Groepswerk is geregistreerd bij Brunssum

ONDERBANKEN BEREIK WELZIJN

JEUGD EN JONGEREN WERK

Zondag	Maandag	Dinsdag	Woensdag	Donderdag	Vrijdag	Zaterdag
–	Schinveld de Basement 23 deelnemers ±12 per avond	Schinveld de Basement 23 deelnemers ±12 per avond	–	Schinveld de Basement 23 deelnemers ±12 per avond	Jabeek 27 deelnemers ±16 per avond	–

1x in de twee maanden worden er activiteiten georganiseerd voor jongeren uit Merkelbeek. Gemiddeld hebben deze activiteiten 25 deelnemers.

Daarnaast worden er maandelijks gezamenlijke activiteiten met JJW Brunssum georganiseerd waaraan de jeugd van Onderbanken deelneemt.

ONDERBANKEN BEREIK WELZIJN

AMBULANT JEUGD- & JONGERENWERK

20 jongeren doen wekelijks mee aan basketballen & freerun activiteiten



30 jongeren doen mee met incidentele activiteiten



20 jongeren uit een overlastgevende groep hebben contact met ambulant jongerenwerkers en nemen regelmatig deel aan activiteiten



ONDERBANKEN BEREIK WELZIJN

OUDERENWERK – ACTIVITEITENOVERZICHT

Gymnastiek	**42** personen, **3** groepen per week
Yoga	**42** personen, **3** groepen per week
Koersbal	**16** personen, **1** groep per week
Dagopvang	**12** personen, **1x** per week
Handwerken	**21** personen, **2** groepen per week

PER WEEK **322** DEELNEMERS AAN RECREATIEVE EN SPORTIEVE ACTIVITEITEN
DAT IS MEER DAN **10.000** PER JAAR!

ONDERBANKEN BEREIK WELZIJN

OUDERENWERK – ACTIVITEITENOVERZICHT

Maaltijdvoorziening	**18** personen, **1092** maaltijden
Tafeltje Dekje	**624** maaltijden
Personenalarmering	**118** personen
Belastingteam	**38** aangiftes
Wegwijzer	**9x 2475** adressen
Belbus Onderbanken	**247** leden
Preventieve huisbezoeken	**227** contacten en **79** huisbezoeken
Voor Elkaar in Onderbanken	Ondersteunen en faciliteren van burgerinitiatieven per kern
Diverse losse activiteiten	Activiteiten in afstemming met het Nationaal Ouderenfonds

ONDERBANKEN BEREIK WELZIJN

VRIJWILLIGERSCENTRALE ONDERBANKEN

Vacatures

Aantal ingeschreven vacatures **50**

Aantal ingeschreven organisaties **21**

Aantal ingeschreven vrijwilligers **14**

Aantal verzoeken op vacatures		Aantal bemiddelde vacatures		Aantal succesvolle matches
15	→	**15**	→	**7**

Peuterspeelzalen

BRUNSSUM

2 dagdelen 134 kinderen &
4 dagdelen 156 kinderen

in totaal hebben 468 kinderen gebruik gemaakt van het peuterwerk

gem. bezettingsgraad van 97,5%

100 Doelgroepkinderen

ONDERBANKEN

2 dagdelen 47 &
4 dagdelen 22

in totaal hebben 117 kinderen gebruik gemaakt van het peuterwerk

gem. bezettingsgraad van 87%

14 Doelgroepkinderen

Highlights Peuterspeelzalen

Groeidocument
"Integraal VVE beleid Brunssum"
(afstemming peuterspeelzalen met basisonderwijs)

JOGG
Beweegdiploma en Drinkwaterproject
(gezond en in beweging)

Project vroegsignalering en vroeg aanpak

JOGG
Beweegdiploma en Drinkwaterproject
(gezond en in beweging)

Project vroegsignalering en vroeg aanpak

Sonestra
(Sociale Netwerk Strategie)
in Peuterspelenzalen geïntroduceerd

Verkenning harmonisatie
peuterspeelzalen Onderbanken

Cijfers **CMWW**

CMWW heeft in **2014** gekozen om de welzijnsdiensten per gemeente te bundelen in multidisciplinaire BuurtwelzijnTeams (BWT). Drie in Brunssum en één in Onderbanken. Daarnaast is er een afdeling Peuterspeelzaalwerk die op drie locaties peuterwerk in Onderbanken aanbiedt en in Brunssum op zeven locaties. De overhead is gepositioneerd op het hoofdkantoor in Brunssum. Naast de inhoudelijke begeleiding wordt hier gezorgd voor een gezonde bedrijfsvoering.

CIJFERS ORGANISATIE CMWW

VRIJWILLIGERS

Zonder de vrijwilligers zouden we maar een fractie van het aanbod in stand kunnen houden!

Onderbanken	131	
Brunssum	407	+
Totaal	538	

+ 15 uurdocenten werkzaam bij CMWW

CIJFERS ORGANISATIE CMWW

PERSONEEL

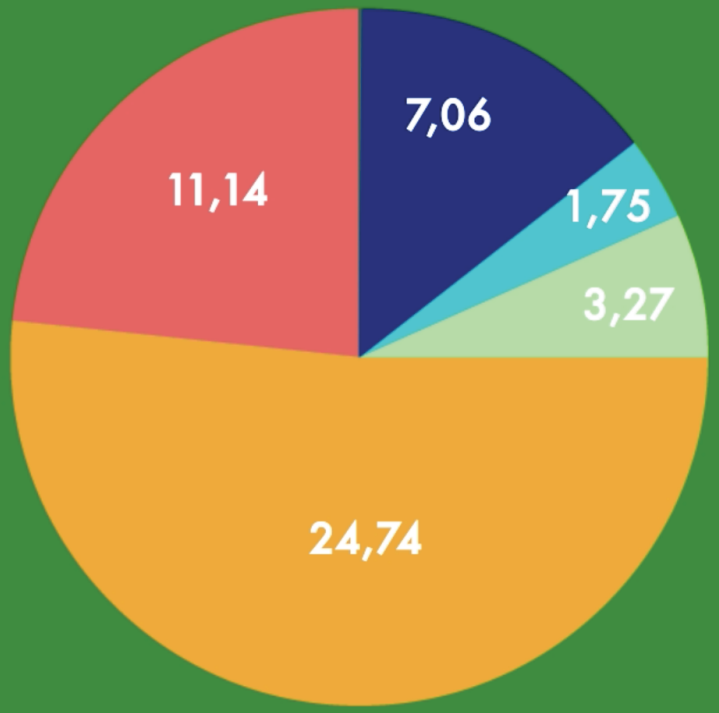

16 fulltime + **75** parttime
91 medewerkers gemiddeld **48** fte
6% ziekteverzuim (excl. zwangerschap)

- PSZ
- WW
- leiding coördinatie
- algemene huish. dienst
- overhead

CIJFERS ORGANISATIE CMWW



FINANCIËN

Omzet	€ 3.676.672
Exploitatieresultaat	€ 67.435
Inkomsten gemeenten:	
Brunssum	€ 2.305.767
Onderbanken	€ 627.973
totaal	€ 2.933.740
Overige inkomsten	€ 742.932

CIJFERS ORGANISATIE CMWW

LOCATIES

10 peuterspeelzalen

5 jeugdhonken

5 wijksteunpunten

1 hoeskamer en **1** steun en info punt



CMWW EEN ONDERNEMENDE ORGANISATIE

CMWW is een ondernemende organisatie, met de focus op innovatie. Dit is terug te zien in het aantal project initiatieven, maar ook in de geldstromen.

In **2015** kreeg CMWW ongeveer **€180.000** boven op de basissubsidie van de gemeenten Brunssum, Onderbanken en Landgraaf voor additionele projectopdrachten.

Daarnaast werd ongeveer **€247.000** aan overige projectinkomsten gegenereerd. Dit resulteert in de volgende lijst van projecten.

Perron045

Doe Mee

Samen Actief

Preventieve huisbezoeken Brunssum

Minima Onderzoek Brunssum

Belbus Landgraaf

Vrijwilligerscentrale Brunssum

Vrijwilligerscentrale Onderbanken

BoodschappenPlusBus

In voor zorg!

Inloop GGZ

Cliëntondersteuning

Home support

Family support

Informele zorg Brunssum

Weller Baenje

Weller Baenje

Verblijfsgerechtigden Onderbanken

KBL CMWW project

Groen Verbindt

SAMEN STA JE STERKER, ONZE PARTNERS

Zonder partners zouden wij niet in staat zijn om, alle vragen die aan CMWW gesteld worden, af te kunnen handelen.

Samen-optrekken, samen-werken en samen-ontwikkelen zijn goede uitgangspunten met het oog op de uitdagingen uit de transformatie-opdracht.

Samen ontwikkelen van nieuwe arrangementen en diensten en samen werken aan het bewerkstelligen van een cultuuromslag.

We doen dat met de volgende partners.



OPDRACHTGEVERS

gemeente Brunssum

Gemeente Onderbanken

Gemeente Landgraaf

weller

FONDSEN

Oranje Fonds

VSBfonds,
iedereen doet mee



LIMPENS FONDS

In voor zorg!

KETENPARTNERS

Levanto Groep

radar

SGL

MeanderGroep

cicero zorggroep

Steunpunt voor Mantelzorgers Parkstad Limburg

GGD Zuid Limburg

xonar omdat hulp helpt...

Ik dank u voor uw aandacht en verwijs graag naar onze website

www.cmww.nl

Jan van de Venne
Directeur CMWW
tel. 088-4552500
j.v.d.venne@cmww.nl

CMWW